

Apollo

Športna masažna pištola

Varnostna navodila

Pri uporabi UVI Apollo upoštevajte vsa navodila in previdnostne ukrepe, navedene v tem priročniku za uporabo. UVI Apollo ne pomaga pri kroničnih bolečinah, vendar ima lahko ob pravilni uporabi terapevtske učinke. Če pa ga uporabljate preveč ali nepravilno, lahko povzroči poškodbe. Masažno pištolo UVI Apollo je treba uporabljati zmerno.

Pred prvo uporabo izdelka preberite vsa varnostna navodila in opozorila!



Masažno pištolo UVI Apollo se sme uporabljati samo na predelih telesa z mehkim tkivom. Ne uporabljajte ga na trdih predelih telesa, vključno z glavo.



Ne uporabljajte v prostoru z visoko temperaturo ali vlago, ker lahko pride do električnega udara ali požara. Če se izdelek preveč segreje, ga ugasnite in pustite 30 minut, da se ohladi. Pripomočka ne uporabljajte dokler se ne ohladi.

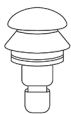
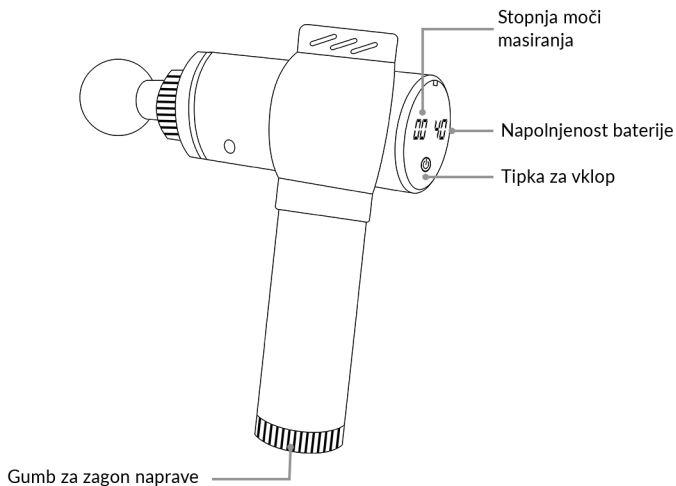


Masažne pištole UVI Apollo ne smejo uporabljati otroci ali ljudje s kroničnimi boleznimi, zmanjšanimi fizičnimi, senzoričnimi ali duševnimi sposobnostmi. Nosečnice se morajo pred uporabo posvetovati z zdravnikom.



Ko izdelka ne uporabljate, ga izklopite. Izdelka ne puščajte brez nadzora. Ko je izdelek priključen na električni tokokrog, ga ne puščajte brez nadzora. Nikoli ga ne uporabljajte med spanjem ali dremanjem.

Kaj je v škatli



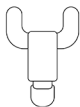
Zračni masažni nastavek



Masažni nastavek velika krogla



Točkovni masažni nastavek



Dvojni masažni nastavek



Ploščat masažni nastavek



Masažni nastavek mala krogla

Navodila za uporabo

1. Pred prvo uporabo masažne pištrole UVI Apollo morate napolniti baterije. Ko se LED lučka na polnilniku spremeni iz RDEČE v ZELENO, je masažna pištola popolnoma napolnjena. Polnjenje traja približno 2 uri.
2. Baterijo masažne pištrole UVI Apollo lahko polnite kadarkoli. Uporaba masažne pištrole UVI Apollo ni priporočljiva, če je baterija napolnjena 20 % ali manj.
3. V škatli je poleg masažne pištrole šest različnih masažnih nastavkov. Za več informacij o tem, kdaj in kako jih uporabljati, obiščite go.uvi.at/apollo.
4. Masažna pištola UVI Apollo ima šest stopenj vibracije: od 1800 do 3000 utripov na minuto. Na LED zaslonu na zadnji strani izdelka lahko vidite, katera možnost je izbrana. Vedno začnite z nastavitvijo najnižje stopnje vibracije, da se vaše telo prilagodi pritisku in jih nato počasi povečujete po vaših željah.

Nasveti in opozorila

1. Ob prvi uporabi izdelka omejite uporabo na 5 minut ali manj, da se vaše telo prilagodi izkušnji.
2. Masažno pištolo UVI Apollo lahko uporabljate samo na suhih, čistih površinah telesa z rahlim pritiskom in premikanjem, približno 60 sekund na regijo. Najdaljši priporočeni čas za uporabo masažne pištole UVI Apollo je 60 minut. Po tem izdelka ne smete uporabljati vsaj 30 minut.
3. Če ob uporabi občutite bolečino ali nelagodje, takoj prenehajte z uporabo masažne pištole UVI Apollo. Ne glede na stopnjo vibracije, lahko na vašem telesu uporaba izdelka povzroči podplutbe. Na predelih telesa, kjer se vam razvijejo podplutbe, prenehajte z uporabo masažne pištole UVI Apollo, dokler se ne zacelijo. Uporaba masažne pištole UVI Apollo ni priporočljiva na predelih kože z izpuščaji in na razdraženih ali poškodovanih predelih kože.
4. Masažne pištole UVI Apollo ne smete uporabljati med polnjenjem, ali ko je masažna pištola priključena na električni tokokrog.

5. Masažno pištolo UVI Apollo polnite samo s polnilcem, ki je priložen v originalni embalaži. Masažne pištole UVI Apollo ne smete polniti čez noč.
6. Prezračevalne luknje na masažni pištoli UVI Apollo ne smejo biti prašne ali umazane s kakršnokoli snovjo, kot npr. tekočina, umazanija, pesek, hrana.
7. Masažne pištole UVI Apollo ne smete metati ali jo na kakršenkoli drugi način modificirati.
8. Masažna pištola UVI Apollo ni namenjena medicinski uporabi. Uporabljajte jo samo za predvideni namen in kot je opisano v navodilih za uporabo. Pred uporabo masažne pištole UVI Apollo se posvetujte s svojim zdravnikom.

V primeru težav ali dodatnih vprašanj nam lahko pišete na e-mail: info@uvi.gg

Dodatne informacije najdete na spletni strani uvi.gg/apollo

